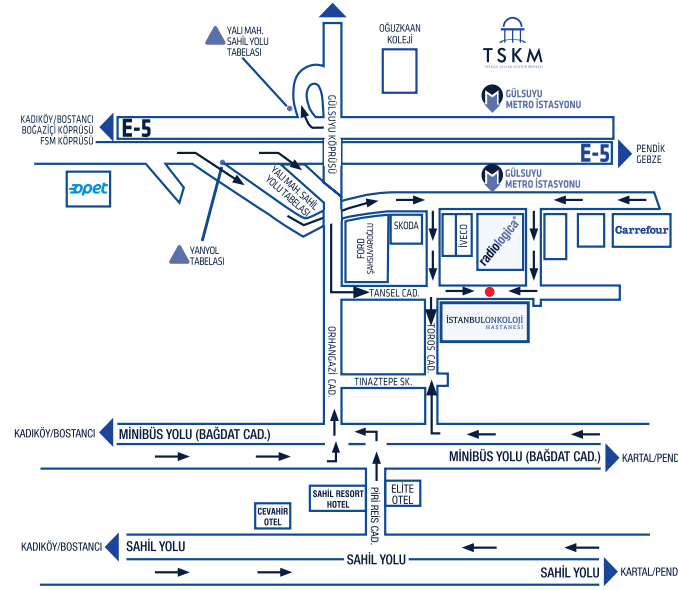


Bronkoskopinin Önemli Noktaları

- İşlem Öncesi 6 saat yememeniz ve içmemeniz gerekir.
- Doktorunuza hastalıklarınız ve ilaçlarınız hakkında bilgi vermelisiniz.
- İşlem sonrası refakatçiye ihtiyacınız olacak.
- Boğazınızdaki uyuşukluk hissi kaybolana kadar yiyip içmemelisiniz.
- İşlem sonrası 24 saat boyunca araba ve iş aleti kullanma, alkol içme, yasal evrak imzalama ve küçük çocuk bakmanız önerilmez.
- Nefes darlığı, göğüs ağrısı ve bir yemek kaşığından fazla kan tükürme yakınmanız olursa doktorunuza bildiriniz.

İSTANBULONKOLOJİ HASTANESİ



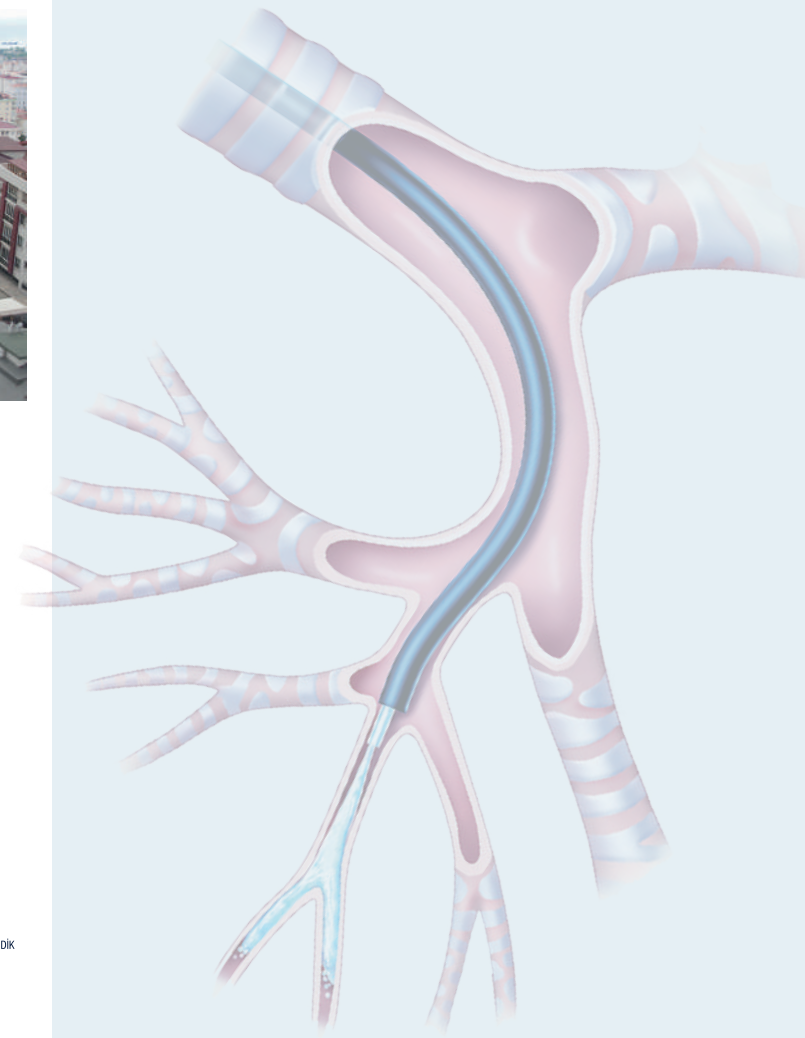
Cevizli Mahallesi Talatpaşa Caddesi B Blok
No:75 Maltepe / İSTANBUL
www.istanbulonkoloji.com



Çağrı Merkezi (216)
4573737



Registered to ISO 9001



Göğüs Hastalıkları

BRONKOSKOPİ

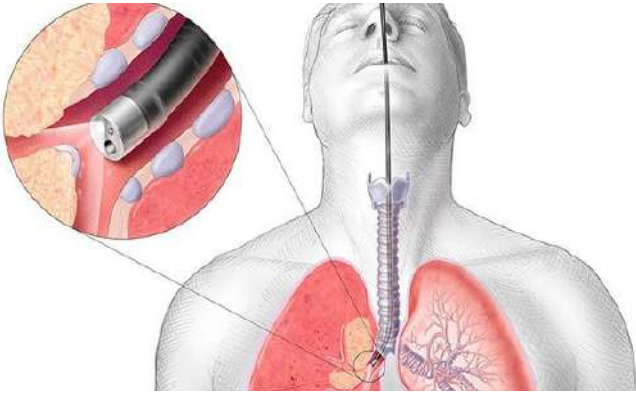
İSTANBULONKOLOJİ
HASTANESİ

Bronkoskopi Nedir?

Hava yollarını incelemeyi sağlayan işlemin adıdır. Ucunda kamera olan ince tüp şeklinde aletle uygulanır. Bronkoskop, ile akciğerinizin içindeki havayolları görülebilir ve gerekirse buradan örnek (yıkama sıvısı / doku) alınabilir.

Neden Bronkoskopiye ihtiyacım Var?

- Enfeksiyon
- Kanama
- Uzun süren öksürük, ses kısıklığı, nefes darlığı
- Anormal Akciğer Filmi gibi belirti ve klinik bulguların varlığında bronkoskopi endikasyonu vardır.
- Doktorunuz size niçin bronkoskopi yapılması gerektiğini ayrıca açıklayacaktır.



■ Bronkoskopi yerine yapılabilecek alternatif bir test var mıdır?

Doktorunuz hastalığınızın teşhisi için, solunum fonksiyon testleri, akciğer grafisi ve bilgisayarlı tomografi isteyebilir. Bu tetkikler akciğerleriniz hakkında ek bilgiler verir. Bronkoskopi ise hava yollarınızın içine bakılmasını ve buradan örnek alınmasını sağlar. Bazı durumlarda bronkoskopiye alternatif biyopsi yöntemleri kullanılabilir. Hekiminiz bu yöntemlerin başarı ve komplikasyonlarını size ayrıca bildirecektir.

■ Bronkoskopi için nasıl hazırlanırım?

Güncel ilaç listeniz, mevcut alerji durumunuz ve ek hastalıklarınızın listesini doktorunuza vermelisiniz. Kan sulandırıcı (aspirin, varfarin) gibi ilaç kullanma durumunuzu ve şeker hastalığınızın olup olmadığını bildirmelisiniz. İşlem öncesi sigara içmemeniz önerilir. İşlemden önceki 6 saate bir şey yememeli ve içmemelisiniz.



■ İşlemden Önce Neler Olacak?

İşlem sedasyonla uygulanacaksa, bronkoskopiye başlamadan önce, bulantı, öksürük gibi reflekslerinizi baskılamak için burun ve ağız içine lokal anestetik bir ilaç sprey şeklinde uygulanacaktır. İlaç etkisi ile dil ve boğazınız uyuşacaktır. Buna rağmen işlem sırasında öksürük yakınmanız olabilir. İşlem öncesi ve sırasında, heyecanınızı azaltmak için sakinleştirici bir ilaç damar yoluyla uygulanacaktır. İşlem, hekiminiz ya da sizin tercihinize göre genel anestezi altında da yapılabilir. Bu durumda siz tamamen uyutulursunuz ve hiçbir şey duymadan işleminiz tamamlanır.

■ Bronkoskopi Sırasında Neler Olacak?

Doktorunuz Bronkoskopu burnunuzdan veya ağızınızdan ilerleterek hava yollarınızda lokal anestezi uygular. Bu sırada uyuşma tamamlanana kadar öksürebilirsiniz. İşlem enasında tekrarlanan öksürükler sizi rahatsız edebilir. Doktorunuzun hava yollarınızı inceleyip rahatsızlığı azaltmak için ek sakinleştirici uygulanabilir. Bazı özel durumlarda işlemin genel anestezi altında yapılması gerekebilir. Tamamen uyutulursunuz, boğazınızdan solunum tüpü geçirilerek bronkoskop bu tüp içinden iletilir.

■ Her hangi bir şey ters gidebilir mi?

Bronkoskopi düşük riskle uygulanan, nadiren komplikasyona yol açan güvenli bir işlemdir. İşleme bağlı enfeksiyon ve kanama riski olabilir, ancak bunu önlemek için her türlü önlem alınmaktadır. Çok nadiren akciğer etrafına hava kaçağı olabilir ve bunun enjektörle veya ince göğüs tüpü takılarak boşaltılması gerekebilir. İşlem için olağandan daha fazla bir riske sahipseniz hekiminiz size bu durumu ayrıca izah edecektir.

■ Bronkoskopi sonrasında ne olur?

Tam olarak uyanana kadar hemşirelerin gözetimi altında olursunuz. Solunum , nabız ve tansiyonunuz kontrol edilir. Gerekli görülürse akciğer filminiz çekilebilir Öksürükte az miktarda kanamanız olabilir.



Bir yemek kaşığından fazla kan tükürmeniz, göğüs ağrınız, nefes darlığınız olursa hemşireyi haberdar etmelisiniz. Boğazınızda ki uyuşma hissi geçene kadar bir şey yememeli ve içmemelisiniz. İşlemden sonra seste kabalaşma boğaz ağrısı ve öksürük görülebilir. Bu belirtiler geçicidir. İşlem sırasında sakinleştirici ilaç uygulandıktan, (damar yoluyla uyku veren ilaç) işlem sonrasında araba sürmemeli ve alet kullanmamalı ve önemli evrakları imzalamamalısınız.